



소소심송을 들어보세요.

소화기

- 1 안전핀을 뽑는다.
- 2 노즐을 잡고 불쪽을 향한다.
- 3 손잡이를 움켜쥐는다.
- 4 분말을 끌고루 쏜다.



소화전

- 1 문을 연다.
- 2 호스를 빼고 노즐을 잡는다.
- 3 밸브를 돌린다.
- 4 불을 향해 쏜다.

소소심체험교실

소소심송을 들어보세요.

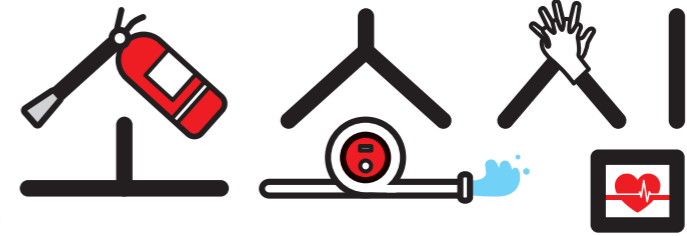
소소심송을 들어보세요.

소소심송을 들어보세요.

소소심송을 들어보세요.




소화기, 소화전, 심폐소생술
생명을 지켜주는 국민안전상식



심폐소생술

- 1 반응 확인
- 2 119 신고 및 AED 요청
- 3 가슴 압박 30회
- 4 인공호흡 2회



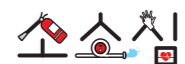
소소심체험교실

소소심송을 들어보세요.

소소심송을 들어보세요.

소소심송을 들어보세요.

가까운 소방서에
신청해주세요!



'소소심'이란 우리의 생명을 지켜주는 소화기, 소화전, 심폐소생술의 줄임말로 이 세가지 활용법만 제대로 알고 있어도 화재나 심장지환자 발생 시 피해를 최소화하고 소중한 생명을 구할 수 있는 가장 기본적인 국민안전상식입니다.